



ОСНА

УКРАЇНА

Огляд гуманітарної ситуації – червень 2021 р.

станом на 30 червня 2021 р.

У червні, вперше у 2021 році, знизилася інтенсивність бойових дій на сході України. Було зареєстровано менше ніж 450 безпекових інцидентів, у порівнянні зі середньомісячною кількістю (540) за попередній місяць. Проте повідомлялося про обстріл поблизу дитячого садку у м. Мар'їнка (підконтрольна Уряду територія Донецької області), що призвело до евакуації вихованців і працівників закладу до бомбосховища¹. Хоча ніхто не постраждав, цей випадок ще раз нагадує про смертельні ризики, на які щодня наражаються люди, які потерпають унаслідок конфлікту. Крім того, з травня в Україні знижуються рівні захворюваності на COVID-19 та госпіталізації, що є характерним для літнього періоду.

ОПЕРАТИВНІ ЗМІНИ

На підконтрольній Уряду території (ПУТ) Донецької та Луганської областей кількість випадків захворювання на COVID-19 зменшилась, відповідно на 86 % та 81 %, у порівнянні з травнем. Відсоток позитивних результатів тестів методом ПЛР за місяць також суттєво скоротився². Попри покращення, епідеміологічна ситуація залишається нестабільною через сукупний вплив конфлікту, до якого додалася пандемія COVID-19, на систему охорони здоров'я та наявність і доступність медичних послуг. Чотири з десяти опитаних повідомляли про зменшення звернень по спеціалізовану медичну допомогу, через страх заразитися та перевантаженість медичних закладів. Крім того, половина мешканців, зокрема жінки у сільських районах Луганської області, змушена скорочувати забезпечення своїх основних потреб, щоби мати змогу отримати медичні послуги³. З огляду на можливу нову хвилю захворювання восени необхідно негайно забезпечити підтримку кількох складових медичної допомоги, які не відповідають необхідним стандартам, зокрема спроможності ведення пацієнтів та дотримання протоколів медичної допомоги, а також заходів запобігання розповсюдженню інфекційних захворювань та контролю за ними.

Чотири установи ООН⁴ досягли домовленостей щодо здійснення гуманітарної діяльності на не підконтрольній Уряду території (НПУТ) Луганської області, після кількох місяців очікування. Очікується, що ці позитивні зрушення сприятимуть покращенню доступу до людей, які потребують допомоги на НПУТ, упродовж наступних місяців. Водночас Гуманітарна команда в країні продовжує працювати над залученням додаткових коштів для забезпечення термінових незадоволених потреб по обидва боки «лінії розмежування» до кінця 2021 року.

ВИДІЛЕННЯ КОШТІВ ІЗ СПІЛЬНОГО ФОНДУ ФІНАНСУВАННЯ У 2021 Р.

Упродовж квітня-травня 2021 року Гуманітарний фонд для України виділив 1,7 млн дол. США на підтримку постраждалих унаслідок конфлікту дітей на НПУТ у сфері освіти, захисту їхніх прав і протиміної діяльності та для покращення доступу до критичних послуг мешканців ізольованих громад поблизу «лінії розмежування» на ПУТ. П'ять проєктів п'яти партнерів було затверджено для отримання фінансування.

1. За даними Мар'їнської міської військово-цивільної адміністрації.
2. З 22% до 6% у Донецькій області, та з 11% до 3% у Луганській області.
3. REACH. Health Perception Assessment, – квітень 2021 р.
4. Міжнародна організація міграції (МОМ), Управління ООН з координації гуманітарних справ (УКГС), Управління Верховного комісара ООН з прав людини (УВКПЛ), додатково до Управління Верховного комісара ООН у справах біженців (УВКБ), яке досягло таких домовленостей на НПУТ Луганської області раніше.

ПОСТРАЖДАЛІ СЕРЕД ЦИВІЛЬНОГО НАСЕЛЕННЯ



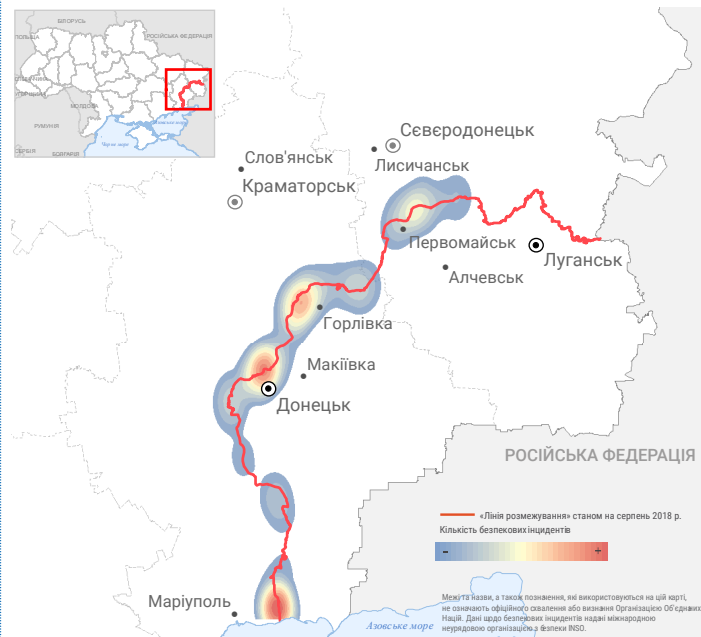
ІНЦИДЕНТИ З ОБ'ЄКТАМИ ІНФРАСТРУКТУРИ




Джерело: Кластер води, санітарії та гігієни
Джерело: Міжнародна неурядова організація з безпеки (INSO)
* У Донецькій і Луганській областях

1. Враховуються лише випадки фізичного пошкодження закладів.

КІЛЬКІСТЬ ТА РОЗТАШУВАННЯ БЕЗПЕКОВИХ ІНЦИДЕНТІВ (ЧЕРВЕНЬ 2021 Р.)

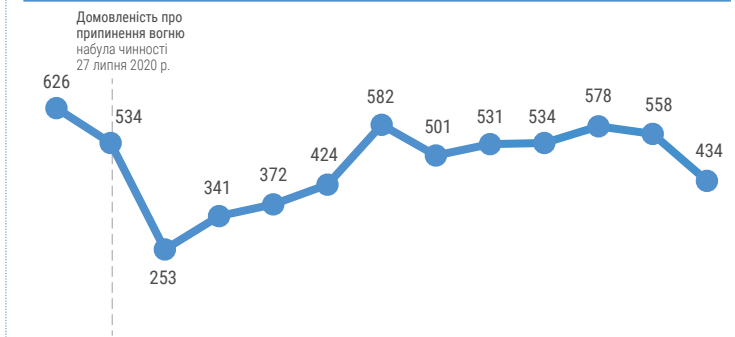


ПЛАН ГУМАНІТАРНОГО РЕАГУВАННЯ (ПГР) 2021 Р.: ПОТРЕБИ ТА ФІНАНСУВАННЯ*



Фінансування за кластерами (% та у млн дол. США)	Потреба (млн дол. США)	Профінансовано (млн дол. США)	
Освіта	6%	5,6	0,3
Продовольча безпека та засоби до існування	12%	21,0	2,6
Охорона здоров'я	17%	28,7	4,9
Захист	8%	50,1	4,0
Житло та непродовольчі товари	2%	23,1	0,4
Вода, санітарія та гігієна	16%	27,0	4,2
Загальні послуги та підтримка	26%	7,2	1,9
Багатоцільова грошова допомога	0%	5,2	0
Кластер не зазначено			11,1
ЗАГАЛОМ		168,0	29,4

РОЗПОДІЛ БЕЗПЕКОВИХ ІНЦИДЕНТІВ ЗА МІСЯЦЯМИ (ЧЕРВЕНЬ 2020 Р. – ЧЕРВЕНЬ 2021 Р.)**



черв:'20 лип:'20 серп:'20 вер:'20 жовт:'20 лист:'20 груд:'20 січ:'21 лют:'21 бер:'21 квіт:'21 трав:'21 черв:'21
* Джерело: Служба фінансового моніторингу станом на 2 липня 2021 р. Деякі внески ще не зареєстровано. Донорів та партнерів запрошують зареєструвати внески.
** Джерело: INSO.